

**ФЕДЕРАЛЬНОЕ ГОСУДАРСТВЕННОЕ БЮДЖЕТНОЕ
ОБРАЗОВАТЕЛЬНОЕ УЧРЕЖДЕНИЕ ВЫСШЕГО ОБРАЗОВАНИЯ**

**СТАВРОПОЛЬСКИЙ ГОСУДАРСТВЕННЫЙ АГРАРНЫЙ
УНИВЕРСИТЕТ**

Экономический факультет

Кафедра предпринимательства

и мировой экономики

МЕТОДИЧЕСКИЕ УКАЗАНИЯ

**по выполнению курсовой работы
по дисциплине «Экономика труда»
(мезоуровень)**

**для студентов очной и заочной форм
обучения направления подготовки
38.03.01 «Экономика»**

Ставрополь

Автор:

кандидат экономических наук, доцент, профессор кафедры
предпринимательства и мировой экономики
Костюченко Т.Н., Байчерова А.Р.

Рецензент:

доктор экономических наук, профессор
Банникова Н.В.

Методические указания по выполнению курсовой работы по дисциплине «Экономика труда» (мезоуровень) для студентов очной и заочной форм обучения направления подготовки 38.03.01 «Экономика» профилей «Экономика предприятий и организаций» и «Мировая экономика» / Костюченко Т.Н., Байчерова А.Р. – Ставрополь: СтГАУ, 2023. – 26 с.

В методических указаниях рассмотрен порядок выполнения, структура, требования к выполнению курсовых работ по дисциплине «Экономика труда». Указания предназначены для студентов очной и заочной форм обучения направления подготовки 38.03.01 «Экономика» профилей «Экономика предприятий и организаций» и «Международный бизнес».

Одобрены на заседании кафедры предпринимательства и мировой экономики и рекомендованы методической комиссией экономического факультета.

СОДЕРЖАНИЕ

1.	Общие положения	4
2.	Выбор темы и составление плана курсовой работы	4
3.	Подбор и изучение литературы	9
4.	Написание курсовой работы	9
5.	Требования к оформлению курсовой работы	14
6.	Список рекомендуемой литературы	18
	Приложение А. Образец оформления содержания курсовой работы	20
	Приложение Б. Образец оформления рисунков в курсовой работе	21
	Приложение В. Образец оформления таблицы	22
	Приложение Г. Форма титульного листа курсовой работы	23
	Приложение Д. Образцы оформления литературных источников	24
	Приложение Е. Рецензия на курсовую работу	26

1 Общее положения

Важной частью учебного процесса для студентов направления подготовки 38.03.01 «Экономика» профиля «Экономика предприятий и организаций», «Мировая экономика» является выполнение курсовой работы по дисциплине «Экономика труда». Выполняют курсовую работу студенты очной, заочной и очно-заочной форм обучения в соответствии с учебным планом.

Курсовая работа предназначена для проверки самостоятельного освоения материала по курсу. Она представляет элемент научно-исследовательской деятельности студента и обеспечивает его подготовку к итоговой аттестации.

Написание курсовой работы предназначено для развития опыта самостоятельной работы с поиском и изучением литературы по теме исследования, поиском, обработкой и анализом статистических данных, навыков профессиональной деятельности на экономических должностях в организациях всех форм собственности.

Цель подготовки курсовой работы – приобретение навыков исследовательской деятельности на основе анализа макроэкономических проблем на рынке труда и оценки эффективности реализуемых мероприятий по их решению.

При этом необходимо решить следующие задачи:

- осуществить поиск и подбор литературы, соответствующей теме исследования;
- определить задачи исследования и на их основе разработать план курсовой работы;
- выполнить обзор теоретического материала, демонстрирующий приобретенные навыки отбора и анализа содержания литературных источников;
- собрать необходимый аналитический материал (прежде всего статистические данные) и сформировать собственное суждение относительно актуальности изучения проблемы и направлений ее возможного разрешения;
- представить ход и результаты исследования в соответствии с правилами написания и оформления курсовых работ.

2 Выбор темы и составление плана курсовой работы

Выбор темы и объекта исследования в курсовой работе осуществляется по двум последним цифрам номера зачетной книжки (табл.1). Верхняя цифра в таблице – это тема исследования, нижняя цифра

– объект исследования. Перечень тем исследования с примерным планом, а также список объектов исследования представлены ниже.

Таблица 1 – Варианты курсовой работы

Вариант выбора темы работе по предпоследней цифре зачетной книжки	Варианты субъектов исследования по последней цифре зачетной книжки									
	0	1	2	3	4	5	6	7	8	9
0	1	2	3	4	5	6	7	8	1	2
	3	4	5	6	7	8	9	10	11	12
1	3	4	5	6	7	8	1	2	3	4
	13	14	15	16	17	18	19	20	21	22
2	5	6	7	8	1	2	3	4	5	6
	23	24	25	26	27	28	29	30	31	1
3	7	8	1	2	3	4	5	6	7	8
	2	3	4	5	6	7	8	9	10	11
4	1	2	3	4	5	6	7	8	1	2
	12	13	14	15	16	17	18	19	20	21
5	3	4	5	6	7	8	1	2	3	4
	22	23	24	25	26	27	28	29	30	31
6	5	6	7	8	1	2	3	4	5	6
	1	2	3	4	5	6	7	8	9	10
7	7	8	1	2	3	4	5	6	7	8
	11	12	13	14	15	16	17	18	19	20
8	1	2	3	4	5	6	7	8	1	2
	21	22	23	24	25	26	27	28	29	30
9	3	4	5	6	7	8	1	2	3	4
	31	1	2	3	4	5	6	7	8	9

В качестве объектов исследования выступают отдельные субъекты Российской Федерации, а также РФ в целом. Для проведения анализа состояния исследуемого объекта необходимо воспользоваться информацией из статистических сборников. Период исследования – не менее 3 лет.

Курсовая работа выполняется по составленному студентом плану. В настоящих указаниях предлагаются примерные планы по каждой теме. Они могут уточняться студентом применительно к конкретным условиям объекта исследования, на информационных материалах которого выполняется работа, но при этом уточнения обязательно согласовываются с преподавателем.

План должен раскрывать основную цель курсовой работы и узловые вопросы темы. Он должен содержать: введение, два теоретических вопроса, два аналитических вопроса и один вопрос по основным направлениям решения выявленных проблем в объекте исследования, заключение, список использованной литературы.

Тематика и примерный план курсовых работ (верхняя цифра в таблице 1 на стр.5)

Тема 1. Политика занятости, реализуемая в _____ в соответствии с вариантом

Введение

1. Сущность и цели государственной политики занятости
2. Принципы и основные направления политики занятости
3. Организационно-экономическая характеристика объекта исследования
4. Анализ динамики и структуры занятости населения в регионе (*численность занятых, их состав и структура по возрасту, ВЭД, по формам собственности, по уровню образования, ...*)
5. Разработка системы мер по управлению занятостью и эффективному использованию трудовых ресурсов региона

Заключение

Список использованной литературы

Тема 2. Трудовые ресурсы и их использование в _____ в соответствии с вариантом

Введение

1. Понятие и состав трудовых ресурсов региона
2. Условия эффективного использования трудовых ресурсов региона
3. Организационно-экономическая характеристика объекта исследования
4. Количественный и качественный анализ трудовых ресурсов региона, оценка их состояния и движения (*численность населения, структура по трудоспособности, структура ЭАН показатели использования трудовых ресурсов, их дифференциация по полу, виду поселения, и возрасту, показатели демографической нагрузки, численность иностранных граждан, имеющих разрешение на работу и патент на осуществление трудовой деятельности...*)
5. Основные направления совершенствования механизмов использования трудовых ресурсов в регионе

Заключение

Список использованной литературы

Тема 3. Рынок труда _____ в соответствии с вариантом

Введение

1. Рынок труда: сущность, основные компоненты, виды и модели
2. Основные функции рынка труда
3. Организационно-экономическая характеристика объекта исследования
4. Характеристика спроса и предложения на рынке труда региона (*численность занятых и безработных, показатели напряженности на рынке труда, заявленная работодателями потребность в работниках, нагрузка незанятого населения на одну заявленную вакансию, ...*)
5. Планирование мероприятий по совершенствованию управления рынком

труда в регионе

Заключение

Список использованной литературы

Тема 4. Безработица в экономике _____
в соответствии с вариантом

Введение

1. Сущность и классификация безработицы
2. Причины и социально-экономические последствия безработицы
3. Организационно-экономическая характеристика объекта исследования
4. Анализ структуры, причин и последствий безработицы в регионе (*численность безработных, состав и структура по возрасту, по уровню образования, численность зарегистрированных безработных, уровень безработицы, с дифференциацией по полу и виду поселения*)
5. Разработка мероприятий по снижению уровня безработицы в регионе

Заключение

Список использованной литературы

Тема 5. Производительность труда в _____
в соответствии с вариантом

Введение

1. Сущность производительности труда и методы ее измерения
2. Факторы роста эффективности использования трудовых ресурсов региона
3. Организационно-экономическая характеристика объекта исследования
4. Анализ социальных, технологических и технических факторов, влияющих на динамику производительности труда в регионе (*численность занятых с дифференциацией по ВЭД, ВРП с разбивкой по ВЭД, производительность труда с разбивкой по ВЭД, объем инвестиций всего и на 1 занятого, уровень инновационной активности организаций, основные фонды с разбивкой по ВЭД, показатели фондовооруженности и уровня заработной платы с разбивкой по основным отраслям, ...*) .
5. Разработка мероприятий по повышению производительности труда в регионе

Заключение

Список использованной литературы

Тема 6. Политика доходов и заработной платы в _____
в соответствии с вариантом

Введение

1. Основные цели и задачи политики доходов в условиях рыночной экономики
2. Роль оплаты труда в доходах населения, ее сущность и функции
3. Организационно-экономическая характеристика объекта исследования
4. Динамика размеров и структуры денежных доходов населения региона (*среднедушевые денежные доходы населения, средняя зарплата с дифференциацией по категориям работников, численность занятых в*

расчете на 1 пенсионера, структура доходов, их распределение по 20% группам, среднедушевые расходы населения и их структура, ...)

5. Уровень заработной платы в регионе и мероприятия по его повышению

Заключение

Список использованной литературы

Тема 7. Современная демографическая ситуация в _____

в соответствии с вариантом

Введение

1. Демография: понятие, факторы развития, показатели
2. Влияние демографического фактора на социально-экономическое развитие региона

3. Организационно-экономическая характеристика _____

в соответствии с вариантом

4. Анализ современной демографической ситуации _____
(численность населения, поло-возрастной состав, коэффициенты рождаемости и смертности, средняя продолжительность жизни с дифференциацией по полу, коэффициенты естественного и миграционного прироста, ...)

в соответствии с вариантом

5. Современные подходы к стабилизации демографической ситуации в регионе

Заключение

Список использованной литературы

Тема 8. Миграционные процессы в _____

в соответствии с вариантом

Введение

1. Миграция населения: сущность, причины, классификация
2. Характеристика государственной миграционной политики РФ
3. Организационно-экономическая характеристика _____

в соответствии с вариантом

4. Анализ миграционных процессов в _____ (численность мигрантов, показатели миграции, состав и структура прибывших и выбывших по направлениям передвижения, число вынужденных переселенцев, беженцев, получивших временное убежище)

5. Основные направления регулирования трудовой миграции в регионе

Заключение

Список использованной литературы

Объекты исследования (нижняя цифра в таблице 1 на стр.5)

1. Алтайский край
2. Амурская область
3. Архангельская область
4. Астраханская область
5. Белгородская область
6. Брянская область
7. Волгоградская область
8. Ивановская область
9. Иркутская область
10. Калининградская область
11. Кировская область
12. Краснодарский край
13. Красноярский край
14. Ленинградская область
15. Магаданская область
16. Московская область
17. Нижегородская область
18. Новгородская область
19. Новосибирская область
20. Приморский край
21. Республика Дагестан
22. Республика Татарстан
23. Ростовская область
24. Сахалинская область
25. Свердловская область
26. Ставропольский край
27. Тульская область
28. Тюменская область
29. Чукотский автономный округ
30. Город Москва
31. Город Санкт-Петербург

3 Подбор и изучение литературы

После выбора темы для согласования с преподавателем плана курсовой работы студент осуществляет подбор литературы по теме исследования. Кроме основной литературы, рекомендованной в методических указаниях, необходимо найти не менее 3-5 статей, изданных за последние 3 года в журналах, сборниках научных трудов, на сайтах органов власти и научно-исследовательских учреждений (их ксерокопии или распечатки прилагаются к работе).

При работе с литературой составляются конспекты, в которых излагаются основные положения того или иного литературного источника, помещаются цифровые материалы, относящиеся к теме, с указанием источника (по тексту – фамилии авторов, ссылки на список литературы). Записи группируются по разделам темы.

По ходу изучения литературы, студент должен составить список используемой литературы (не менее 15 источников), который затем прилагается к курсовой работе.

4 Написание курсовой работы

К написанию курсовой работы студент приступает после усвоения теоретического материала, изучения литературы, ознакомления со статистическими данными по теме исследования, сбора, обработки и изучения информационных материалов.

Во введении, указывается актуальность исследования темы курсовой работы, определяются ее цель (цели) и задачи. Объем – 1 стр.

Теоретическая часть курсовой работы (1 и 2 вопросы). Содержит теоретические основы разрабатываемой темы, в которых раскрываются сущность, понятие рассматриваемых явлений и процессов, их значение в современных условиях, классификация показателей, их характеристика, задачи и перспективы по развитию. Обязательно при этом использовать материалы не менее 3 статей по теме исследования. Изложение должно содержать элементы обзора используемых литературных источников. Объем – по 4-6 стр. каждый вопрос.

Аналитическая часть (3 и 4 вопросы). Эта часть является основной по объему и содержанию. **В 3 вопросе анализируется объект исследования** (субъект Российской Федерации) в разрезе основных социально-экономических показателей его деятельности, изучаются основные проблемы и перспективы развития региона. Объем – 8-10 стр. Аналитический материал для характеристики изучаемого объекта исследования в обязательном порядке представляется в виде таблиц (не менее 5 самостоятельно составленных и правильно оформленных) и

рисунков (не менее 3¹ самостоятельно выполненных и правильно оформленных) и их анализа. Анализируемый период – не менее последних 3 лет, представленных в статистической отчетности региона.

Статистический материал, используемый для анализа региона, необходимо представить в приложениях работы в виде отдельных извлечений.

В организационно-экономической характеристике объекта исследования необходимо:

- представить краткую информацию о географических, климатических и ресурсных особенностях региона (до 1 стр.);
- кратко охарактеризовать субъекты, входящие в состав региона, их количество и значение для экономики региона (до 0,5 стр.);
- дать оценку развития экономики региона, а также определить, какое значение рассматриваемый регион имеет в целом для страны; определить основные отрасли региона и тенденции их развития;
- дать оценку демографической и социально-экономической ситуации рассматриваемого региона.

При этом статистические данные следует представлять в виде таблиц с данными за последние три года, с рассмотрением динамики показателей.

При проведении экономического анализа региона, статистические данные можно представить в виде таблиц, представленных ниже, а также в приложении 3, с учетом особенностей рассматриваемого объекта исследования.

Таблица 1 – Основные показатели, характеризующие экономическое положение **региона (указать!)**

Показатели	2020	2021	2022	2022 в % к 2020
Среднегодовая численность занятых: тыс. чел.				
в % к итогу по РФ				x
Валовой региональный продукт: всего: млрд руб.				
в % к ВВП РФ				x
на 1 занятого: тыс. руб.				
в % к уровню РФ				x
Объем производства промышленной				

¹ Например:

Базисные индексы производства по ВЭД промышленности (за 2005-2015 гг.);
Структура объема отгруженной продукции по ВЭД «Обрабатывающие производства (за 2015 г);
Базисные индексы производства продукции сельского хозяйства (за 2005-2015 гг. с разбивкой на растениеводство и животноводство) и т.п.

Показатели	2020	2021	2022	2022 в % к 2020
продукции: млрд руб.				
в % к объему РФ				x
Объем производства продукции сельского хозяйства: млрд руб.				
в % к объему РФ				x
Оборот розничной торговли: млрд руб.				
в % к обороту РФ				x
Инвестиции в основной капитал: млрд руб.				
в % к объему РФ				x

При этом студент вправе добавлять или убирать по своему усмотрению отдельные показатели, характеризующие экономическое положение региона, если это обусловлено особенностями рассматриваемого объекта исследования. **В таблицах 2 и 3 студент должен указать основные для региона виды деятельности и виды производимой продукции.**

Таблица 2 – Состав промышленного производства **региона (указать!)**
(с выделением основных отраслей)

Показатели	2020		2021		2022		2022 в % к 2020
	млрд руб.	в % к РФ	млрд руб.	в % к РФ	млрд руб.	в % к РФ	
Промышленность							
в том числе:							
добыча полезных ископаемых							
в т.ч. топливно-энергетических, %		x		x		x	
обрабатывающие производства							
в т.ч.: производство пищевых продуктов, % (например!)		x		x		x	
иные основные виды деятельности, %		x		x		x	
иные, %							
производство и распределение электроэнергии, газа и воды							

Таблица 3 – Объёмы добычи и производства основных видов промышленной продукции **региона (указать!)** (по основным 5-7 отраслям)

Номенклатура работ и продукции	2020	2021	2022	2022 в % к 2020
Добыча угля: ед.изм. (например!)				
_____ в % объёму по РФ				
Добыча нефти (газа, руды,...): ед.изм. (например!)				
_____ в % объёму по РФ				
Производство тканей: ед.изм. (например!)				
_____ в % объёму по РФ				

Таблица 4 – Производства продукции сельского хозяйства в **регионе (указать!)**

Наименование культуры	2020		2021		2022		2022 в % к 2020
	тыс. тонн	в % к РФ	тыс. тонн	в % к РФ	тыс. тонн	в % к РФ	
Продукция сельского хозяйства, млрд руб.							
Валовой сбор:							
зерна							
сахарной свеклы							
семян подсолнечника							
картофеля							
овощей							
плодов и ягод							
Производство: скота и птицы на убой,							
молока							
яиц, млн.шт.							

Таблица 5 – Основные социально-экономические показатели развития **региона**
(указать!)

Показатели	2020	2021	2022	2022 в % к 2020
Численность населения (оценка на конец года): тыс. чел.				
в % к РФ				
Величина прожиточного минимума, руб. в месяц				
Среднемесячная номинальная начисленная заработная плата: руб.				
в % к средней по РФ				
Среднемесячный размер пенсий: руб.				
в % к среднему по РФ				
Потребительские расходы на душу населения, тыс. руб.				
Численность населения с доходами ниже прожиточного минимума: тыс. человек				
в % к общей численности населения				

Важным моментом, который будет учитываться при оценке работы, будет являться умение студента структурировать и анализировать статистические данные. Для улучшения восприятия табличных данных, студентам рекомендуется построение диаграмм, графиков (структурные показатели, показатели динамики и т.д.).

Приведенный перечень таблиц является рекомендуемым. Изменение их состава и содержания не должно приводить к снижению качества анализа.

Вторая часть аналитического раздела – анализ исследуемой проблемы (анализ динамики, структуры показателей, выявление причин и следствий изучаемых проблем) до 6-8 стр. В этой части студент должен представить минимум 3 таблицы, в которых будет отражен и структурирован материал по теме исследования. Аналитический материал должен сопровождаться 3-5 графиками и диаграммами, а также выводами. Период исследования – не менее 3 лет, однако студент, в целях исследования может использовать данные за больший период (например,

7-10 лет). Статистический материал, используемый в этом разделе, также следует представить в приложениях.

Третий раздел - проектная часть – до 6-8 стр. В этом разделе, студенты, руководствуясь результатами проведенной аналитической работы, изучения государственных и региональных программ, предпринимаемых в исследуемом и других регионах мер предлагают и обосновывают мероприятия по решению выявленных проблем. Материал для этого раздела подбирается на основе материалов сайтов министерств труда и экономики регионов, учебной и периодической литературы, соответствующей теме исследования, а также включает собственные умозаключения.

Заключение. Делаются общие выводы по курсовой работе, подтверждаемые конкретными показателями (1-2 абзаца по особенностям региона из третьего раздела, 1-2 абзаца о региональных особенностях состояния и развития изучаемой проблемы, 1-2 абзаца об особенностях решения выявленных в регионе проблем). Объем – не более 2-3 страниц.

Важными требованиями, предъявляемыми к выполнению курсовой работы являются: логическая последовательность изложения материала, аккуратность, грамотность, точность определений, формулировок и терминологии, обоснованность и правильность расчетов, полнота изложения. Обращается внимание на разнообразие используемой литературы, материалов периодической печати и статистических сборников.

5 Требования к оформлению курсовой работы

Курсовая работа относится к текстовым документам и должна соответствовать требованиям ГОСТ 2.105-95 ЕСКД Общие требования к текстовым документам [11] и ГОСТ 2.106-96 ЕСКД Текстовые документы [12].

Курсовая работа должна быть напечатана на компьютере на одной стороне листа белой бумаги формата А4 (297x210 мм) через полтора межстрочных интервала в текстовом редакторе Microsoft Word for Windows 6.0-7.0 шрифтом Times New Roman, размер шифра 14.

Размер абзацного отступа должен быть одинаковым по всему тексту и равен 1,25 см. Размеры полей: левое – 3 см, правое – 1,5 см, верхнее и нижнее – 2,0 см.

Основную часть работы следует делить на разделы:

- разделы должны иметь порядковые номера в пределах всей работы, обозначенные арабскими цифрами без точки;

- введение, выводы и предложения, список использованной литературы не нумеруются. Нумерация приложений начинается с «А»;
- разделы размещаются с новой страницы с отступами после названия – один полуторный интервал;
- разделы должны иметь заголовки. Заголовки должны четко и кратко отражать содержание разделов;
- заголовки разделов работы располагаются по центру страницы, без абзацного отступа, размер шрифта 14, начертание обычное;
- заголовки следует печатать с прописной буквы без точки в конце, не подчеркивая. Переносы слов в заголовках не допускаются;
- если заголовок состоит из двух предложений, их разделяют точкой.

Текст работы начинается с титульного листа. Наименование региона на титульном листе должно соответствовать наименованию, закрепленному в официальных документах.

За титульным листом следует содержание работы с перечислением всех написанных разделов работы: введения, основной части работы, выводов и предложений, списка использованной литературы, приложений с указанием страниц.

Слово «Содержание» записывают по центру с прописной буквы. Наименования разделов и подразделов, включенные в содержание, записывают строчными буквами, начиная с прописной буквы. Название региона следует указывать в названии раздела. Содержание рекомендуется размещать в таблице со скрытыми границами и без наличия в них дополнительных символов (см. Приложение Е).

Номер страницы проставляют в правом нижнем углу листа без точек. Страницы текстового материала следует нумеровать арабскими цифрами, соблюдая сквозную нумерацию по всему документу. Нумерация страниц начинается с титульного листа, однако на титульном листе, номер страницы не указывают. Номер указывается, начиная со второй страницы, арабскими цифрами на содержании и введении (содержание – стр. 2, введение – стр. 3).

На последнем листе выводов и предложений проставляется дата и личная подпись студента, удостоверяющая, что текст работы выверен, а цитаты проверены.

Все листы работы и приложений следует переплести в папку-скоросшиватель. После доработки 1 вариант с исправлениями и замечаниями руководителя остается в папке-скоросшивателе.

Излагать материал следует четко, ясно, используя научную терминологию, избегая повторений и общеизвестных положений,

содержащихся в учебниках и учебных пособиях. Пояснять надо только малоизвестные или разноречивые понятия, делая ссылку на авторов в следующем виде [№ в списке литературы, с. __ - __], например [4, с.15-16].

Сокращение слов в тексте и в подписях под иллюстрациями не допускается. Исключения составляют сокращения, установленные ГОСТ 2.216-68, а также общепринятые сокращения, такие, как, например, РФ и т.п. Не допускается введение собственных сокращений обозначений и терминов. Наименования, приводимые в тексте и в иллюстрациях, должны быть одинаковыми.

Иллюстрации (рисунки, схемы, фотоснимки) **и таблицы** следует располагать непосредственно после текстов, в которых они упоминаются впервые, или на следующей странице. На все иллюстрации и таблицы в тексте должны быть даны ссылки (*например, рисунок 2*). Оформление рисунков должно соответствовать требованиям государственных стандартов.

Иллюстрация должна иметь название, которое помещают под ней. При необходимости под иллюстрацией помещают также поясняющие данные (подрисовочный текст). Иллюстрации обозначаются общим словом «Рисунок», которое помещают после поясняющих данных. Пример исполнения приведен в приложении Б.

Слово «Таблица» и ее порядковый номер, а так же название пишутся по центру над таблицей, затем, по центру строки, дается ее название и единица измерения, если она общая для всех показателей таблицы.

Заголовок таблицы выполняется строчными буквами (кроме первой прописной). Заголовки граф таблицы начинают с прописных букв, а подзаголовки – со строчных, если они составляют одно предложение с заголовком. В конце заголовка и подзаголовков таблиц знаки препинания не ставят.

Разрывать таблицу и переносить часть ее на другую страницу можно только в том случае, если она не умещается на одной странице. При переносе части таблицы на другой лист заголовок помещают только над первой частью, над последующими частями пишут «Продолжение таблицы _». Допускается использование команды «Повторить строки заголовков» из вкладки «Макет».

Если таблица заимствована или рассчитана по данным статистического ежегодника или другого литературного источника, следует сделать ссылку на источник.

Нумерация таблиц, рисунков (отдельно для таблиц и рисунков) должна быть сквозной для всей курсовой работы. Пример оформления таблицы приведен в приложении В.

В список использованной литературы включаются источники, на которые в курсовой работе есть ссылки, а также те, с которыми студент

ознакомился при подготовке работы: законодательные и другие нормативные документы, учебники и учебные пособия, источники статистических данных, методическая литература, монографии, статьи из сборников материалов научных конференций, журнальные и газетные статьи и др. (не менее 15 источников).

Источники располагаются в алфавитном порядке (по первой букве первого слова) и нумеруются. Пример оформления приведен в приложении Д.

Список литературы располагается непосредственно за последним листом основного текста, т. е. после раздела «Заключение».

В приложения рекомендуется включать материалы, которые по каким-либо причинам не могут быть включены в основную часть, например, материалы, дополняющие работу; таблицы вспомогательных данных; иллюстрации вспомогательного характера; и т. п. **В качестве приложений работы следует включать ксерокопии или распечатки 3-5 статей, а также извлечения из статистических сборников по конкретному объекту исследования (региону), в соответствии с вариантом.**

Каждое приложение должно начинаться с новой страницы и иметь содержательный заголовок. В правом верхнем углу над заголовком прописными буквами должно быть напечатано слово «Приложение» и буква, обозначающая его последовательность.

Объем приложений не ограничивается.

В каждом случае в основном тексте в необходимых местах должны содержаться ссылки на приложения, например: «см. приложение А».

Объем курсовой работы составляет от 30 до 35 страниц печатного текста. Работа предоставляется в подшитом (**без файлов**) виде, в папке с прозрачной лицевой корочкой.

Материалы курсовой работы должны быть подобраны и сгруппированы в следующей последовательности:

Титульный лист;

Содержание;

Введение (1 страница);

1 вопрос (теоретическая часть 4-6 страниц);

2 вопрос (теоретическая часть 4-6 страниц);

3 вопрос (аналитическая часть 8-10 страниц);

4 вопрос (аналитическая часть до 8 страниц);

5 вопрос (проектная часть до 8 страниц);

Заключение (1-3 страницы);

Список использованной литературы (не менее 15 источников).

Неправильно оформленные курсовые работы на проверку не принимаются.

При повторной сдаче доработанной курсовой работы к ней в обязательном порядке прилагаются все предыдущие версии, содержащие замечания и поправки).

6.Список рекомендуемой литературы и иных источников информации

а) основная литература:

- 1 Асалиев, А. М.
Экономика труда : учебник ; ВО - Бакалавриат/Российский экономический университет им. Г.В. . -
Москва:ООО "Научно-издательский центр ИНФРА-М", 2022. - 336 с. -
URL: <http://znanium.com/catalog/document?id=399979..>
- 2 Байчерова, А. Р.
Экономика труда : учеб. пособие для студентов всех форм обучения направления подготовки 38.03.01 «Экономика»/А. Р. Байчерова ; Ставропольский ГАУ. -
Ставрополь:Секвойя, 2020. - 2,13 МБ
- 3 Костюченко, Т. Н.
Экономика труда : учеб. пособие для студентов экон. специальностей/Т. Н. Костюченко, А. Р. Байчерова, Д. В. Сидорова ; Ставропольский ГАУ. -
Ставрополь:АГРУС, 2021. - 17,9 МБ
- 4 Костюченко, Т. Н.
Экономика труда : учеб. пособие для студентов экон. специальностей/Т. Н. Костюченко, А. Р. Байчерова ; Ставропольский ГАУ. -
Ставрополь:АГРУС, 2019. - 3,90 МБ
- 5 Развитие системы материального стимулирования труда в сфере торговли : учеб. пособие/Н. В. Банникова, А. Р. Байчерова, Н. Н. Тельнова, С. С. Вайцеховская, Ю. В. Орел ; Ставропольский ГАУ. -
Ставрополь:АГРУС, 2021. - 1,25 МБ.
Скляревская, В. А.
Экономика труда : учебник ; ВО - Бакалавриат/Скляревская В. А.. -
Москва:Дашков и К, 2020. - 304 с. - URL: <https://e.lanbook.com/book/230066.> -
Издательство Лань.
Щепакин, М. Б.
Экономика труда : учебник ; ВО - Бакалавриат/Кубанский государственный технологический университет. -
Москва:Издательство "Магистр", 2020. - 400 с. -
URL: <http://new.znanium.com/go.php?id=1036569.>
Щипанова, Д. Г.
Экономика труда : учебник ; ВО - Бакалавриат, Магистратура, Специалитет, Аспирантура/Московский гуманитарный университет. -
Москва:Издательский Центр РИОР, 2020. - 332 с. -
URL: <http://znanium.com/catalog/document?id=369650.>

б) дополнительная литература и иные источники информации:

1. Байчерова, А. Р.
Методические указания для обучающихся по освоению дисциплины "Экономика труда" : для студентов бакалавриата направления 38.03.01 "Экономика" профиль "Бух. учет, анализ и аудит"/А. Р. Байчерова ; Ставропольский ГАУ. -
Ставрополь:АГРУС, 2020. - 425 КБ
2. Байчерова, А. Р.

Методические указания для организации самостоятельной работы студентов по дисциплине "Экономика труда" : для студентов бакалавриата направления 38.03.01 "Экономика" профиль "Бух. учет, анализ и аудит"/А. Р. Байчерова ; Ставропольский ГАУ. -

Ставрополь:АГРУС, 2020. - 504 КБ

3. Байчерова, А. Р.

Экономика труда : рабочая тетр. для студентов всех форм обучения направления подготовки 38.03.01 «Экономика»/А. Р. Байчерова ; Ставропольский ГАУ. -
Ставрополь:Секвойя, 2020. - 1,45 М

4. Байчерова, А. Р.

Экономика труда : учеб. пособие для студентов всех форм обучения/А. Р. Байчерова, И. В. Козел, Н. В. Воробьева, Д. О. Грачева ; СтГАУ. -
Ставрополь:АГРУС, 2015. - 2,50 МБ

5. Дубровин, И. А.

Экономика труда : учебник ; ВО - Бакалавриат. -
Москва:Издательско-торговая корпорация "Дашков и К", 2012. - 232 с. -
URL: <http://new.znaniium.com/go.php?id=321679>.

6. Костюченко, Т. Н.

Экономика труда : рабочая тетр. для проведения практ. занятий и самостоят. работы для студентов направления 38.03.01 "Экономика"/Т. Н. Костюченко, А. Р. Байчерова, Д. В. Сидорова ; Ставропольский ГАУ. -
Ставрополь:АГРУС, 2021. - 21,8 МБ

7. Костюченко, Т. Н.

Экономика труда : рабочая тетр. для проведения практ. занятий и самостоят. работы для студентов направления 38.03.01 "Экономика"/Т. Н. Костюченко, Д. В. Сидорова, А. Р. Байчерова ; СтГАУ. -
Ставрополь:АГРУС, 2018. - 120 с.

8. Костюченко, Т. Н.

Экономика труда : рабочая тетр. для проведения практ. занятий и самостоят. работы для студентов направления 38.03.01 "Экономика"/Т. Н. Костюченко, Д. В. Сидорова, А. Р. Байчерова ; СтГАУ. -
Ставрополь:АГРУС, 2018. - 1,59 МБ

9. Мазин, А. Л.

Экономика труда : учеб. пособие для студентов вузов по специальности 080104 "Экономика труда"/А. Л. Мазин. -
Москва:ЮНИТИ-ДАНА, 2012. - 623 с.

10. Остапенко Юлия Михайловна

Экономика труда : Учебное пособие; ВО - Бакалавриат/Государственный университет управления. -
Москва:ООО "Научно-издательский центр ИНФРА-М", 2015. - 272 с. -
URL: <http://new.znaniium.com/go.php?id=484520>.

11. Шумаков, Ю. Н.

Экономика труда в организациях АПК : учеб. пособие для студентов экономических факультетов сельскохозяйственных вузов ; ВО - Бакалавриат, Магистратура, Специалитет, Аспирантура/Российский государственный аграрный университет - МСХА им. К.А. Тимирязева; Пензенский государственный аграрный университет. -
Москва:ООО "Научно-издательский центр ИНФРА-М", 2018. - 223 с. -
URL: <http://znaniium.com/catalog/document?id=370901>.

Перечень ресурсов информационно-телекоммуникационной сети «Интернет», необходимых для освоения дисциплины

1. Федеральный образовательный портал – экономика, социология, менеджмент [Электронный ресурс]. – Режим доступа: // <http://ecsocman.edu.ru/>
2. Федеральная государственная служба по статистике РФ [Электронный ресурс]. – Режим доступа: <http://www.gks.ru/>
3. **Сайты Территориальных органов федеральной службы государственной статистики по регионам**
4. Сайт Министерства труда и социальной защиты населения РФ [Электронный ресурс]. – Режим доступа: <https://mintrud.gov.ru/ministry/about/structure>
5. **Сайты Министерств труда и социальной защиты населения регионов**
6. Сайт Федеральной служба по труду и занятости [Электронный ресурс]. – Режим доступа: <https://official-rostrud.ru/>
7. Сайты Департамента труда и занятости населения регионов
8. Сайты Государственной инспекции труда регионов [Электронный ресурс]. – Режим доступа:
9. Международная организация труда (региональное отделение в России и СНГ) [Электронный ресурс]. – Режим доступа: <https://www.ilo.org/moscow/countries/russia/lang--ru/index.htm>
10. **Сайты Министерство экономического развития РФ и регионов**
11. Издательство «Человек и труд» [Электронный ресурс]. – Режим доступа: <http://www.chelt.ru/>
12. **Регионы России. Социально-экономические показатели. 2019-2022:** Р32 Стат. сб./ Росстат. М., 2019-2021. 1326 с. [Электронный ресурс]. – Режим доступа: <https://rosstat.gov.ru/folder/210/document/13204>
13. **Статьи по теме исследования из электронных библиотек:** <https://www.elibrary.ru/defaultx.asp>; <https://e.lanbook.com/>; <https://znanium.com/> и иных, доступных на сайте библиотеки СтГАУ

Образец оформления содержания курсовой работы

Содержание

Введение	3
1 Сущность и цели государственной политики занятости	4
2 Принципы и основные направления политики занятости	9
3 Организационно-экономическая характеристика Белгородской области	14
4 Анализ динамики и структуры занятости населения в Белгородской области	22
5 Разработка системы мер по управлению занятостью и эффективному использованию трудовых ресурсов	28
Заключение	34
Список использованной литературы	36
Приложение А. Среднегодовая численность занятых в экономике Белгородской области	37
Приложение Б. Бейдин С.В. Регулирование рынка труда и занятости в Забайкальском крае: политика занятости // Вестник Забайкальского государственного университета. 2020. Т. 22. № 6. С. 40-46.	38
Приложение В. Воловская Н.М., Удальцова М.В., Плюснина Л.К., Русина А.В. Управление самостоятельной занятостью населения региона // Регион: Экономика и Социология. 2021. № 4. С. 67-76	40
Приложение Г. Хабирова Я.Р. Занятость населения: основные проблемы и пути повышения эффективности работы центра занятости населения // Студенческая наука XXI века. 2022. № 3 (10). С. 306-308	42

Образец оформления рисунков в курсовой работе

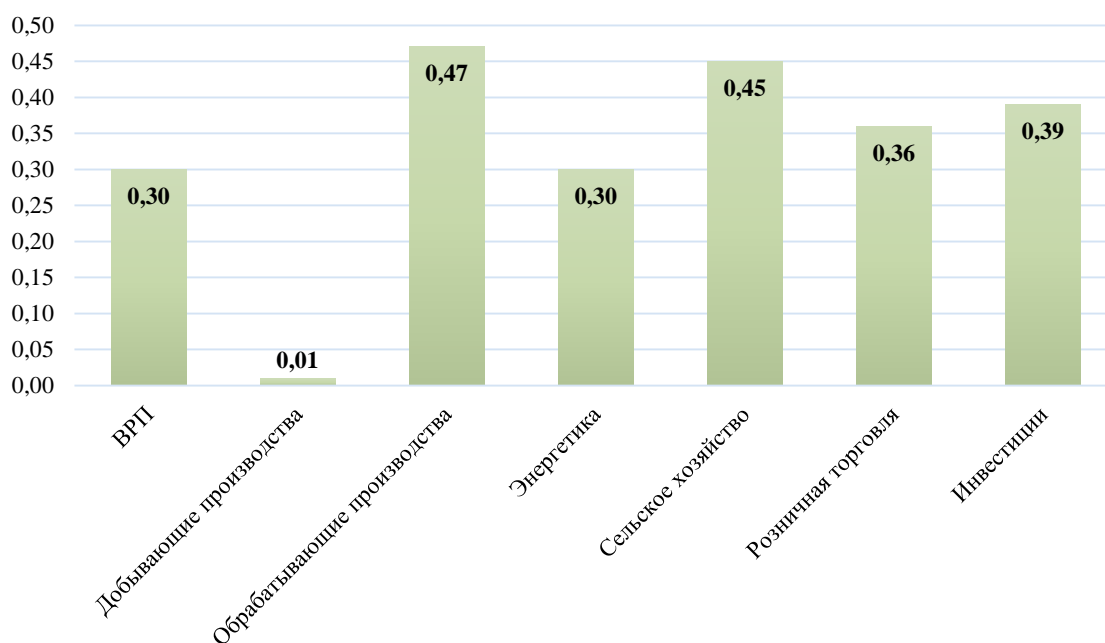


Рисунок 1 – Удельный вес Новгородской области в общероссийских основных экономических показателях за 2021 год, %

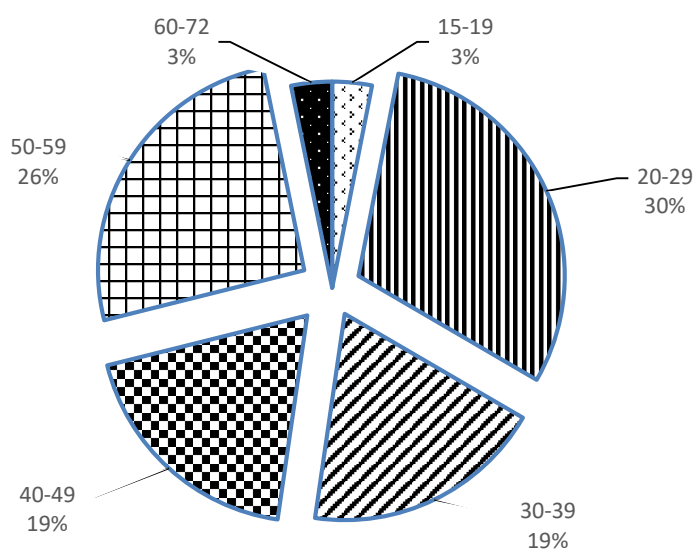


Рисунок 7 – Состав безработных по возрастным группам в Волгоградской области, 2021 г.

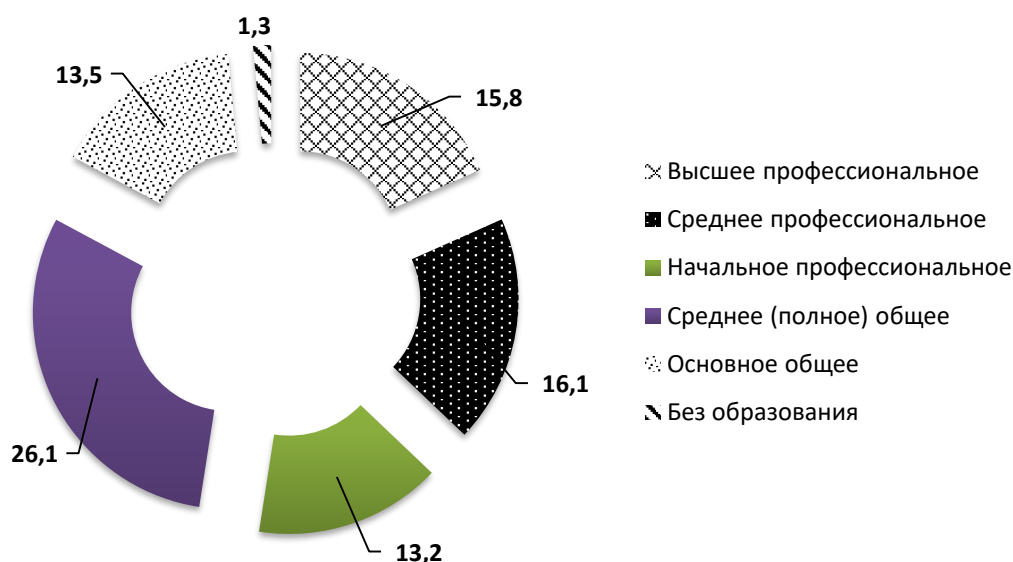


Рисунок 3 – Распределение безработных Красноярского края по уровню образования в 2021 году, тыс. человек

Приложение В

Образец оформления таблицы

Таблица 2 – Численность экономически активного населения объекта исследования, тыс. чел.

Показатели	2020	2021	2022	2022 в % к 2020
Экономически активное население	759,2	793,0	779,9	102,7
в том числе				
мужчины	390,9	403,9	403,0	103,1
женщины	368,3	389,1	376,9	102,3
Занято в экономике,	728,2	754,9	739,1	101,5
в том числе				
мужчины	376,1	377,6	379,8	101,0
женщины	352,1	377,3	359,3	102,0
Безработные,	31,0	38,1	40,8	131,6
в том числе				
мужчины	14,8	26,3	23,2	156,8
женщины	16,2	11,8	17,6	108,6

Форма титульного листа курсовой работы

МИНИСТЕРСТВО СЕЛЬСКОГО ХОЗЯЙСТВА РОССИЙСКОЙ ФЕДЕРАЦИИ
ФЕДЕРАЛЬНОЕ ГОСУДАРСТВЕННОЕ БЮДЖЕТНОЕ ОБРАЗОВАТЕЛЬНОЕ
УЧРЕЖДЕНИЕ ВЫСШЕГО ОБРАЗОВАНИЯ
«СТАВРОПОЛЬСКИЙ ГОСУДАРСТВЕННЫЙ АГРАРНЫЙ УНИВЕРСИТЕТ»

Факультет экономический
Кафедра предпринимательства и мировой экономики

КУРСОВАЯ РАБОТА

по дисциплине
«ЭКОНОМИКА ТРУДА»

на тему:

«Политика занятости, реализуемая в Ставропольском крае»

Выполнил(а):
студент(ка) ___ группы
направления 38.03.01 – Экономика
профиль « _____
_____»

(ФИО)

Руководитель:
к.э.н., доцент Байчерова А.Р.

Работа допущена к защите:
«___» _____ 2022 г.

_____ *подпись*

Ставрополь, 2022

**Образцы оформления
литературных источников
по ГОСТ Р 7.0.5–2008. Библиографическая ссылка.
Общие требования и правила составления**

1. Книги

1.1. Если книга написана одним, двумя или тремя авторами, то фамилии авторов перечисляются перед заглавием

Костюченко Т.Н., Байчерова А. Р., Сидорова Д. В. Экономика труда: учебное пособие / Ставропольский государственный аграрный университет. Ставрополь, 2021. 172 с.

Асалиев А. М. Экономика труда: учебник; ВО-Бакалавриат / Российский экономический университет им. Г. В. Плеханова; Российский экономический университет им. Г.В. Плеханова. Москва: ООО «Научно-издательский центр ИНФРА-М». 2020. 336 с.

1.2. Если книга написана авторским коллективом более трех человек, то фамилии авторов указываются после заглавия в сведениях об ответственности

Управление инновационной деятельностью региональных предпринимательских структур / Т. Г. Гурнович, Л. В. Агаркова, Н. В. Собченко, Ю. М. Склярова, В. С. Яковенко. М. : МИРАКЛЬ, 2013. 136 с.

1.3. Если книга описана под заглавием и имеет составителей, а не авторов

Экономический анализ деятельности коммерческого банка: метод. указания для самостоят. работы и практ. занятий по курсу "Анализ деятельности коммерческих банков" / сост. Е. А. Батищева; СтГАУ. Ставрополь: Прогресс, 2012. 52 с.

Математическая логика. Типовые расчеты: метод. указания и контрольные задания / сост.: Т. А. Гулай, С. В. Мелешко, И. А. Невидомская ; СтГАУ. Ставрополь, 2013. 28 с.

2. Автореферат диссертации

Щукин А. Ю. Снижение уровня безработицы в условиях Краснодарского края: автореф. дис. ... канд. техн. наук. Краснодар, 2022. 17 с.

3. Статистический сборник

Регионы России. Социально-экономические показатели. 2021: Р32 Стат. сб./ Росстат. М., 2021. 1326 с. [Электронный ресурс]. Режим доступа: http://www.gks.ru/wps/wcm/connect/rosstat_main/rosstas/catalog/ (дата обращения 21.12.2021).

4. Статьи из журналов

Пригода Л. В., Киселева В. А. Проблемы, сдерживающие рост производительности труда // Новые технологии. 2020. №4 С. 122-129.

Петрусенко М. В. Нефинансовые показатели, как важнейшая характеристика оценки эффективности труда // Международный научно-исследовательский журнал. 2020. № 17. С. 66-67.

Поподько Г. И., Нагаева О. С. Оценка факторов роста производительности труда в ресурсных и нересурсных регионах России // Фундаментальные исследования. 2019. № 11. С. 138-143.

5. Статьи из сборников

Цымбаленко Т. Т., Рожкова Д. Инвестиционная деятельность в Ставропольском крае // Развитие форм и инструментария управления аграрной экономикой региона : сб. науч. тр. по материалам Междунар. науч.-практ. конф. (Ставрополь, 16–20 мая 2005 г.) / СтГАУ. Ставрополь, 2005. С. 346–352.

6. Ссылки на электронные ресурсы

Скляревская В.А. Экономика труда: учебник для бакалавров. [Электронный ресурс]: М. : Дашков и К, 2018. 304 с. Режим доступа: <http://e.lanbook.com/book/93449> (дата обращения 20.12.2022).

Федеральная служба государственной статистики Калининградской области [Электронный ресурс]. Режим доступа URL: <https://kaliningrad.gks.ru/population> (дата обращения: 02.10.2022).

Меламед И.И., Дягилев А.А. Актуальные вопросы социально-экономического развития Калининградской области//Электронные данные. Режим доступа URL: <https://cyberleninka.ru/article/n/aktualnye-voprosy-sotsialno-ekonomicheskogo-razvitiya-kaliningradskoy-oblasti/viewer> (дата обращения 11.11.2019).

7. Источники из ЭБС

ЭБС «Znanium»: Щипанова Д. Г., Мелкумова М.В. Экономика труда: Учебник. / М.: ИЦ РИОР, НИЦ ИНФРА-М, 2016. 332 с. Режим доступа: <http://znanium.com/bookread2.php?book=48303> (дата обращения 20.12.2022).

Рецензия на курсовую работу
по дисциплине «Экономика труда»
выполненную студентом(кой) 2 курса направления подготовки 38.03.01 «Экономика»

на тему: _____

№ п/п	Критерий	Оценка в баллах		
		макс.	факт	
1	Подбор и обзор информационных источников, полнота освещения вопросов:	10		
	<i>3 статьи приложены, включены в правильно оформленный список источников за последние 5 лет</i>		да	нет
	<i>1 и 2 теоретические вопросы раскрыты</i>		да	нет
	<i>содержатся элементы обзора литературы</i>		да	нет
	<i>объем 1 и 2 вопросов - от 8 до 12 страниц</i>		да	нет
2	Выполнение необходимых и правильных расчетов, дополненных графическим материалом, анализом и обоснованными выводами:	15		
	<i>содержится не менее 8 соответствующих методуказаний таблиц</i>		да	нет
	<i>информация достоверна</i>		да	нет
	<i>расчеты не содержат ошибок</i>		да	нет
	<i>содержится не менее 5 правильно построенных, не повторяющих таблицы рисунка</i>		да	нет
	<i>анализ раскрывает особенности развития и изучаемой проблемы в регионе</i>		да	нет
	<i>заключение отражает основные показатели и выводы по 3-5 вопросам</i>		да	нет
<i>объем 3-5 разделов от 17 до 22 стр.</i>	да	нет		
3	Оформление работы	10		
	<i>текста</i>		да	нет
	<i>таблиц</i>		да	нет
	<i>рисунков</i>		да	нет
4	Компонент своевременности (<i>не позже чем за 10 рабочих дней до зачетной недели</i>)	10		
Итого		45		
Допущена к защите (не менее 21 балла)			да	нет

Преподаватель _____ Байчерова А.Р. Дата _____ 2022 г.
подпись

Протокол защиты курсовой работы			
5	Защита работы (<i>знание и понимание выполненной работы</i>)	55	
Итого		100	
ОЦЕНКА	отлично		
	хорошо		
	удовлетворительно		
	неудовлетворительно		

Преподаватель _____ Байчерова А.Р. Дата _____ 2022 г.